

# ОТЧЕТ О ФИНАНСОВЫХ РЕЗУЛЬТАТАХ ДЕЯТЕЛЬНОСТИ УЧРЕЖДЕНИЯ

на 01.01.2021

Учреждение ГБОУ СОШ № 3 г.о. Сызрань  
 Обособленное подразделение \_\_\_\_\_  
 Учредитель \_\_\_\_\_

Наименование органа, осуществляющего полномочия учредителя \_\_\_\_\_

Периодичность: годовая

Единица измерения: руб

	КОДЫ
Форма по ОКУД	0503721
Дата	01.01.2021
по ОКПО	21166161
ИНН	6325006983
по ОКТМО	36735000
по ОКПО	
ИНН	
Глава по БК	
по ОКЕИ	383

Наименование показателя	Код строки	Код аналитики	Деятельность с целевыми средствами	Деятельность по государственному заданию	Приносящая доход деятельность	Итого
1	2	3	4	5	6	7
<b>Доходы (стр.030 + стр.040 + стр.050 + стр.060 + стр.070 + стр.090 + стр.100 + стр.110)</b>	010	100	10 693 187,18	69 328 253,56	4 980 653,33	85 002 094,07
<i>Доходы от собственности</i>	030	120	0,00	0,00	0,00	0,00
в том числе:						
доходы от операционной аренды		121	0,00	0,00	0,00	0,00
проценты по депозитам, остаткам денежных средств		124	0,00	0,00	0,00	0,00
проценты по предоставленным займам		125	0,00	0,00	0,00	0,00
иные доходы от собственности		129	0,00	0,00	0,00	0,00
<i>Доходы от оказания платных услуг (работ), компенсаций затрат</i>	040	130	0,00	69 181 383,00	4 923 224,13	74 104 607,13
в том числе:						
доходы от оказания платных услуг (работ)		131	0,00	69 181 383,00	4 923 224,13	74 104 607,13
доходы от компенсации затрат		134	0,00	0,00	0,00	0,00
доходы по условным арендным платежам		135	0,00	0,00	0,00	0,00
доходы бюджета от возврата дебиторской задолженности прошлых лет		136	0,00	0,00	0,00	0,00
доходы от предстоящей компенсации затрат		137	0,00	0,00	0,00	0,00
<i>Штрафов, пени, неустойки, возмещения ущерба</i>	050	140	0,00	0,00	0,00	0,00
в том числе:						
доходы от штрафных санкций за нарушение законодат. о закупках и нарушение условий контрактов		141	0,00	0,00	0,00	0,00
доходы от штрафных санкций по долговым обязательствам		142	0,00	0,00	0,00	0,00
страховые возмещения		143	0,00	0,00	0,00	0,00
возмещение ущерба имуществу (за исключением страховых возмещений)		144	0,00	0,00	0,00	0,00
прочие доходы от сумм принудительного изъятия		145	0,00	0,00	0,00	0,00
<i>Безвозмездные поступления текущего характера</i>	060	150	10 693 187,18	0,00	10 000,00	10 703 187,18
в том числе:						
поступления текущего характера от других бюджетов бюджетной системы РФ		151	0,00	0,00	0,00	0,00



поступления текущего характера бюджетным и автономным учреждениям от сектора гос. управления		152	10 693 187,18	0,00	0,00	10 693 187,18
поступления текущего характера от организаций государственного сектора		154	0,00	0,00	0,00	0,00
поступления текущего характера от иных резидентов (за искл. сектора гос. упр. и орг. сектора)		155	0,00	0,00	10 000,00	10 000,00
<i>Безвозмездные поступления капитального характера</i>	070	160	0,00	0,00	0,00	0,00
в том числе:						
поступления капитального характера бюджетным и автономным учреждениям от сектора гос. управления		162	0,00	0,00	0,00	0,00
<i>Доходы от операций с активами</i>	090	170	0,00	0,00	0,00	0,00
в том числе:						
доходы от выбытия активов		172	0,00	0,00	0,00	0,00
чрезвычайные доходы от операций с активами		173	0,00	0,00	0,00	0,00
выпадающие доходы		174	0,00	0,00	0,00	0,00
доходы от оценки активов и обязательств		176	0,00	0,00	0,00	0,00
<i>Прочие доходы</i>	100	180	0,00	102 435,00	0,00	102 435,00
в том числе:						
доходы от безвозмездного права пользования активом, предоставленным организациями		182	0,00	0,00	0,00	0,00
доходы от безвозмездного права пользования активом, предоставленным организациями гос. сектора		185	0,00	0,00	0,00	0,00
доходы от безвозмездного права пользования активом, предоставленным сектором государственного управления		186	0,00	102 435,00	0,00	102 435,00
доходы от безвозмездного права пользования активом, предоставленным иными лицами		187	0,00	0,00	0,00	0,00
иные доходы		189	0,00	0,00	0,00	0,00
<i>Безвозмездные неденежные поступления в сектор гос. управления</i>	110	190	0,00	44 435,56	47 429,20	91 864,76
в том числе:						
безвозмездные неденежные поступления текущего характера от сектора гос. упр. и организаций гос. сектора		191	0,00	0,00	0,00	0,00
безвозмездные неденежные поступления текущего характера от организаций (за искл. сектора гос. управления)		192	0,00	25 915,56	0,00	25 915,56
безвозмездные неденежные поступления текущего характера от физических лиц		193	0,00	0,00	19 629,20	19 629,20
безвозмездные неденежные поступления капитального характера от сектора государственного управления и организаций государственного сектора		195	0,00	0,00	0,00	0,00
безвозмездные неденежные поступления кап. характера от организаций (за искл. сектора гос. управления и организаций гос. сектора)		196	0,00	18 520,00	27 800,00	46 320,00
безвозмездные неденежные поступления кап. характера от физических лиц		197	0,00	0,00	0,00	0,00
прочие неденежные безвозмездные поступления		199	0,00	0,00	0,00	0,00

<b>Расходы (стр.160 + стр.170 + стр. 190 + стр.210 + стр. 230 + стр. 240 + стр. 250 + стр. 260 + стр. 270)</b>	150	200				
			11 464 267,98	72 471 735,80	5 632 024,54	89 568 028,32
<i>Оплата труда и начисления на выплаты по оплате труда</i>	160	210	7 878 492,08	68 824 123,49	0,00	76 702 615,57
в том числе:						
заработная плата		211	6 051 069,81	52 860 286,90	0,00	58 911 356,71
прочие несоциальные выплаты персоналу в денежной форме		212	0,00	0,00	0,00	0,00
начисления на выплаты по оплате труда		213	1 827 422,27	15 963 836,59	0,00	17 791 258,86
прочие несоциальные выплаты персоналу в натуральной форме		214	0,00	0,00	0,00	0,00
<i>Оплата работ, услуг</i>	170	220	2 551 855,59	704 921,33	416 515,50	3 673 292,42
в том числе:						
услуги связи		221	220 348,53	215 951,33	0,00	436 299,86
транспортные услуги		222	0,00	0,00	0,00	0,00
коммунальные услуги		223	0,00	0,00	0,00	0,00
арендная плата за пользование имуществом		224	0,00	102 435,00	0,00	102 435,00
работы, услуги по содержанию имущества		225	75 118,70	160 000,00	144 998,04	380 116,74
прочие работы, услуги		226	2 251 664,18	226 535,00	271 517,46	2 749 716,64
страхование		227	4 724,18	0,00	0,00	4 724,18
услуги, работы для целей капитальных вложений		228	0,00	0,00	0,00	0,00
<i>Обслуживание долговых обязательств</i>	190	230	0,00	0,00	0,00	0,00
в том числе:						
обслуживание долговых обязательств учреждения		233	0,00	0,00	0,00	0,00
процентные расходы по обязательствами		234	0,00	0,00	0,00	0,00
<i>Безвозмездные перечисления текущего характера организациям</i>	210	240	0,00	0,00	0,00	0,00
в том числе:						
безвозмездные перечисления гос. (муниц.) бюджетным и автономным учреждениям		241	0,00	0,00	0,00	0,00
<i>Безвозмездные перечисления бюджетам</i>	230	250	0,00	0,00	0,00	0,00
в том числе:						
<i>Социальное обеспечение</i>	240	260	211 122,50	250 709,06	0,00	461 831,56
в том числе:						
пособия по социальной помощи населению в денежной форме		262	211 122,50	0,00	0,00	211 122,50
пособия по социальной помощи населению в натуральной форме		263	0,00	0,00	0,00	0,00
пенсии, пособия, выплачиваемые работодателями бывшим работникам		264	0,00	0,00	0,00	0,00
социальные пособия и компенсации персоналу в денежной форме		266	0,00	250 709,06	0,00	250 709,06
социальные компенсации персоналу в натуральной форме		267	0,00	0,00	0,00	0,00
<i>Расходы по операциям с активами</i>	250	270	819 003,81	2 691 981,92	5 205 509,04	8 716 494,77
в том числе:						
амортизация		271	0,00	271 363,54	91 846,10	363 209,64
расходование материальных запасов		272	819 003,81	2 420 618,38	5 113 662,94	8 353 285,13
чрезвычайные расходы по операциям с активами		273	0,00	0,00	0,00	0,00
убытки от обесценения активов		274	0,00	0,00	0,00	0,00

<i>Безвозмездные перечисления капитального характера организациям</i>	260	280	0,00	0,00	0,00	0,00
в том числе:						
безвозмездные перечисления капитального характера гос. (муниц.) бюджетным и автономным учреждениям		281	0,00	0,00	0,00	0,00
<i>Прочие расходы</i>	270	290	3 794,00	0,00	10 000,00	13 794,00
в том числе:						
налоги, пошлины и сборы		291	3 794,00	0,00	0,00	3 794,00
штрафы за нарушение законодательства о налогах и сборах, законодательства о страховых взносах		292	0,00	0,00	0,00	0,00
штрафы за нарушение законодательства о закупках и нарушение условий контрактов (договоров)		293	0,00	0,00	0,00	0,00
другие экономические санкции		295	0,00	0,00	10 000,00	10 000,00
иные выплаты текущего характера физическим лицам		296	0,00	0,00	0,00	0,00
иные выплаты текущего характера организациям		297	0,00	0,00	0,00	0,00
<b>Чистый операционный результат (стр.301 - стр.302); (стр.310 + стр.410)</b>	300		-771 080,80	-3 143 482,24	-651 371,21	-4 565 934,25
<i>Операционный результат до налогообложения (стр.010 - стр.150)</i>	301		-771 080,80	-3 143 482,24	-651 371,21	-4 565 934,25
<i>Налог на прибыль</i>	302		0,00	0,00	0,00	0,00
<b>Операции с нефинансовыми активами (стр.320 + стр.330 + стр.350 + стр.360 + стр.370 + стр.390 + стр.400)</b>	310		19 719,10	34 000,37	-109 059,27	-55 339,80
<i>Чистое поступление основных средств</i>	320		0,00	-136 891,28	-136 198,36	-273 089,64
в том числе:						
увеличение стоимости основных средств	321	310	0,00	520 946,00	115 400,00	636 346,00
уменьшение стоимости основных средств	322	41X	0,00	657 837,28	251 598,36	909 435,64
<i>Чистое поступление нематериальных активов</i>	330		0,00	0,00	0,00	0,00
в том числе:						
увеличение стоимости нематериальных активов	331	320	0,00	0,00	0,00	0,00
уменьшение стоимости нематериальных активов	332	42X	0,00	0,00	0,00	0,00
<i>Чистое поступление произведенных активов</i>	350		0,00	0,00	0,00	0,00
в том числе:						
увеличение стоимости произведенных активов	351	330	0,00	0,00	0,00	0,00
уменьшение стоимости произведенных активов	352	43X	0,00	0,00	0,00	0,00
<i>Чистое поступление материальных запасов</i>	360		19 719,10	166 859,65	27 139,09	213 717,84
в том числе:						
увеличение стоимости материальных запасов	361	340	838 722,91	2 587 478,03	5 140 802,03	8 567 002,97
в том числе:						
увеличение стоимости лекарственных препаратов и материалов, применяемых в медицинских целях		341	0,00	8 000,00	0,00	8 000,00
увеличение стоимости продуктов питания		342	441 914,03	1 815 907,38	4 490 809,51	6 748 630,92
увеличение стоимости ГСМ		343	151 398,37	0,00	0,00	151 398,37
увеличение стоимости строительных материалов		344	0,00	52 210,32	0,00	52 210,32
увеличение стоимости мягкого инвентаря		345	0,00	25 437,00	69 479,20	94 916,20
увеличение стоимости прочих оборотных запасов (материалов)		346	245 410,51	685 923,33	580 513,32	1 511 847,16

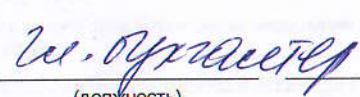


увеличение стоимости мат. запасов для целей капитальных вложений		347		0,00	0,00	0,00	0,00
увеличение стоимости прочих мат. запасов однократного применения		349		0,00	0,00	0,00	0,00
уменьшение стоимости материальных запасов	362	440		819 003,81	2 420 618,38	5 113 662,94	8 353 285,13
в том числе:							
уменьшение стоимости лекарственных препаратов и материалов, применяемых в медицинских целях		441		0,00	1 962,91	9 316,31	11 279,22
уменьшение стоимости продуктов питания		442		444 239,89	1 810 178,83	4 496 874,08	6 751 292,80
уменьшение стоимости ГСМ		443		299 488,92	0,00	0,00	299 488,92
уменьшение стоимости строительных материалов		444		0,00	19 783,32	0,00	19 783,32
уменьшение стоимости мягкого инвентаря		445		0,00	10 027,70	64 596,92	74 624,62
уменьшение стоимости прочих оборотных запасов (материалов)		446		75 275,00	578 665,62	542 875,63	1 196 816,25
уменьшение стоимости мат. запасов для целей капитальных вложений		447		0,00	0,00	0,00	0,00
уменьшение стоимости прочих мат. запасов однократного применения		449		0,00	0,00	0,00	0,00
<b>Чистое поступление прав пользования</b>	370			0,00	4 032,00	0,00	4 032,00
в том числе:							
увеличение стоимости прав пользования	371	350		0,00	4 032,00	0,00	4 032,00
уменьшение стоимости прав пользования	372	450		0,00	0,00	0,00	0,00
<b>Чистое изменение затрат на изготовление готовой продукции (работ, услуг)</b>	390			0,00	0,00	0,00	0,00
в том числе:							
увеличение затрат	391	x		0,00	72 471 735,00	5 622 024,39	78 093 759,39
уменьшение затрат	392	x		0,00	72 471 735,00	5 622 024,39	78 093 759,39
<b>Чистое изменение расходов будущих периодов</b>	400			0,00	0,00	0,00	0,00
<b>Операции с финансовыми активами и обязательствами (стр.420 - стр.510)</b>	410			-790 799,90	-3 177 482,61	-542 311,94	-4 510 594,45
<b>Операции с финансовыми активами (стр.430 + стр.440 + стр.450 +стр.460 + стр.470 + стр.480)</b>	420			1 060 591,60	9 228 115,00	-660 904,87	9 627 801,73
<b>Чистое поступление денежных средств и их эквивалентов</b>	430			0,00	0,00	-556 140,17	-556 140,17
в том числе:							
поступление денежных средств и их эквивалентов	431	510		10 693 187,18	69 181 383,00	5 099 403,63	84 973 973,81
выбытие денежных средств и их эквивалентов	432	610		10 693 187,18	69 181 383,00	5 655 543,80	85 530 113,98
<b>Чистое поступление ценных бумаг, кроме акций</b>	440			0,00	0,00	0,00	0,00
в том числе:							
увеличение стоимости ценных бумаг, кроме акций	441	520		0,00	0,00	0,00	0,00
уменьшение стоимости ценных бумаг, кроме акций	442	620		0,00	0,00	0,00	0,00
<b>Чистое поступление акций и иных финансовых инструментов</b>	450			0,00	0,00	0,00	0,00
в том числе:							
увеличение стоимости акций и иных финансовых инструментов	451	530		0,00	0,00	0,00	0,00
уменьшение стоимости акций и иных финансовых инструментов	452	630		0,00	0,00	0,00	0,00
<b>Чистое предоставление займов (ссуд)</b>	460			0,00	0,00	0,00	0,00
в том числе:							
	461	540		0,00	0,00	0,00	0,00


увеличение задолженности по предоставленным займам (ссудам)						
уменьшение задолженности по предоставленным займам (ссудам)	462	640	0,00	0,00	0,00	0,00
<b>Чистое поступление иных финансовых активов</b>	470		0,00	0,00	0,00	0,00
в том числе:						
увеличение стоимости иных финансовых активов	471	550	0,00	0,00	0,00	0,00
уменьшение стоимости иных финансовых активов	472	650	0,00	0,00	0,00	0,00
<b>Чистое увеличение дебиторской задолженности</b>	480		1 060 591,60	9 228 115,00	-104 764,70	10 183 941,90
в том числе:						
увеличение дебиторской задолженности	481	560	11 791 443,61	78 409 498,00	4 933 224,13	95 134 165,74
уменьшение дебиторской задолженности	482	660	10 730 852,01	69 181 383,00	5 037 988,83	84 950 223,84
<b>Операции с обязательствами (стр.520 + стр.530 + стр.540 + стр.550 + стр.560)</b>	510		1 851 391,50	12 405 597,61	-118 592,93	14 138 396,18
<b>Чистое увеличение задолженности по внутренним привлеченным заимствованиям</b>	520		0,00	0,00	0,00	0,00
в том числе:						
увеличение задолженности по внутренним привлеченным заимствованиям	521	710	0,00	0,00	0,00	0,00
уменьшение задолженности по внутренним привлеченным заимствованиям	522	810	0,00	0,00	0,00	0,00
<b>Чистое увеличение задолженности по внешним привлеченным заимствованиям</b>	530		0,00	0,00	0,00	0,00
в том числе:						
увеличение задолженности по внешним привлеченным заимствованиям	531	720	0,00	0,00	0,00	0,00
уменьшение задолженности по внешним привлеченным заимствованиям	532	820	0,00	0,00	0,00	0,00
<b>Чистое увеличение прочей кредиторской задолженности</b>	540		0,00	115 952,26	-118 592,93	-2 640,67
в том числе:						
увеличение прочей кредиторской задолженности	541	730	11 425 316,07	76 531 385,43	6 022 856,87	93 979 558,37
уменьшение прочей кредиторской задолженности	542	830	11 425 316,07	76 415 433,17	6 141 449,80	93 982 199,04
<b>Чистое изменение доходов будущих периодов</b>	550	x	1 060 591,60	9 232 147,00	0,00	10 292 738,60
<b>Чистое изменение резервов предстоящих расходов</b>	560	x	790 799,90	3 057 498,35	0,00	3 848 298,25

Руководитель  (подпись) И.И. Серебряникова (расшифровка подписи) Главный бухгалтер  (подпись) И.И. Серебряникова (расшифровка подписи)

Централизованная бухгалтерия

(наименование, ОГРН, ИНН, КПП, местонахождение)

Исполнитель  (должность)  (подпись) Руководитель (уполномоченное лицо) (должность)  (расшифровка подписи) (подпись) (расшифровка подписи)



"14" февраля 2021 года